

Implementatietraject Impactmonitor huiselijk geweld en kindermishandeling: 02 Overzicht van beschikbare indicatoren




Opgesteld in oktober 2021, door Regioplan

De [Impactmonitor Huiselijk Geweld en Kindermishandeling](#) (verder: Impactmonitor) is een middel dat bijdraagt aan het verbeteren van de aanpak van Huiselijk Geweld en Kindermishandeling (HGKM). Het benutten van de beschikbare kennis bij agendering, aansturing, inrichting en uitvoering van de aanpak van HGKM helpt bij het komen tot een effectievere aanpak.

De Impactmonitor, opgesteld door het CBS, biedt informatie over de prevalentie van huiselijk geweld en kindermishandeling en welke impact het geweld heeft op de betrokkenen. Dit wordt gedaan aan de hand van verschillende indicatoren, afkomstig uit meerdere onderzoeken en registraties van betrokken instellingen. Een deel van de informatie in de Impactmonitor kan uitgesplitst worden naar regio en periode.

Dit kennisproduct geeft een overzicht van de indicatoren die zijn opgenomen in de Impactmonitor. De indicatoren zijn geordend aan de hand van verschillende onderwerpen. Voor iedere indicator is aangegeven uit welke bron deze afkomstig is en of het mogelijk is om de data naar regio en periode uit te splitsen.

Dit overzicht is ontwikkeld als onderdeel van het Implementatietraject van [de Impactmonitor Huiselijk Geweld en Kindermishandeling](#), dat Regioplan uitvoert in opdracht van het ministerie van VWS, het programmateam GHNT en de VNG.

Thema	Indicator	Bron*	Regionaal	Tijdreeks
 Omvang van huiselijk geweld en kindermishandeling	Slachtoffers huiselijk geweld in afgelopen 12 maanden	2		
	Slachtoffers structureel huiselijk geweld in afgelopen 12 maanden			
	Slachtoffers kindermishandeling bij scholieren in het vo	1		
	Slachtoffers kindermishandeling 0 t/m 17 jaar			
	Recidive van de pleger (algemeen, geweld en huiselijk geweld)	3		
 Aard en kenmerken	Aard van het geweld bij gevraagde adviezen van Veilig Thuis	5	X	X
	Aard van het geweld bij meldingen van Veilig Thuis			
	Geslacht van slachtoffers huiselijk geweld	2		
	Leeftijd van slachtoffers huiselijk geweld			
	Plaats in het huishouden van slachtoffers huiselijk geweld			
	Welvaart van slachtoffers huiselijk geweld			
	Aantal vormen van kindermishandeling	1		
	Geslacht van slachtoffers van kindermishandeling			
	Leeftijd van slachtoffers van kindermishandeling			
	Migratieachtergrond (wel/geen) van slachtoffers van kindermishandeling			
	Sociaaleconomische status (laag/hoog) van slachtoffers van kindermishandeling			
	Samenstelling huishouden (alleenstaande ouder vs. overig) van slachtoffers van kindermishandeling			
	Wel/geen gescheiden ouders van slachtoffers van kindermishandeling			
	Lidmaatschap van geloof of kerkgenootschap van slachtoffers van kindermishandeling			
	Stedelijkheid woongemeente van slachtoffers van kindermishandeling			
	Geslacht van daders van huiselijk geweld	3		
	Leeftijd van daders van huiselijk geweld			
	Geboorteland van daders van huiselijk geweld			
	Aantal eerdere strafzaken van daders van huiselijk geweld			
	Aantal eerdere strafzaken met geweldsdelict van daders van huiselijk geweld			
Aantal eerdere strafzaken met huiselijk geweldsdelict van daders van huiselijk geweld				
Aantal slachtoffers van moord en doodslag naar (vermoedelijke) dader en geslacht	9			X
 Bereik van Veilig Thuis	Aantal gestarte adviesvragen bij VT	5	X	X
	Aantal meldingen bij VT			
	Type adviesvrager bij VT			
	Type melder bij VT			
	(Vermoedelijke) duur van het geweld bij adviezen door VT			
	(Vermoedelijke) duur van het geweld bij meldingen aan VT			
	Vervolgstap na de veiligheidsbeoordeling bij VT			
	Percentage van meldingen aan VT waarbij sprake is van acute en/of structurele onveilige casuïstiek			
	Type melder bij acuut onveilige meldingen aan VT			
	Type melder bij structureel onveilige meldingen aan VT			



Verbinding tussen zorg en veiligheid

Aantal gestarte ondertoezichtstellingen	6	X	X
Aantal meldingen van de politie aan VT	7	X	X
Aantal afgeronde onderzoeken van de RvdK naar besluit	8	X	X
Percentage casussen dat VT o.a. overdraagt aan de Raad voor de Kinderbescherming	5	X	X
Percentage casussen waarover VT een melding bij de politie heeft gedaan			
Percentage van acute casussen die VT heeft overgedragen aan het OM			
Percentage van acute casussen die VT heeft overgedragen aan politie	10		
Aantal bij het OM ingestroomde huiselijk geweldzaken			
Aantal bij het OM uitgestroomde huiselijk geweldzaken naar genomen beslissing			
Aantal uitgestroomde zaken Zittende Magistratuur waarbij huiselijk geweld ten laste is gelegd	11		
Uitspraak Zittende Magistratuur van zaken waarbij huiselijk geweld ten laste is gelegd			
Aantal opgelegde straffen voor zaken waarin alleen huiselijk geweld bewezen is verklaard			
Aantal opgelegde maatregelen voor zaken waarin alleen huiselijk geweld bewezen is verklaard			



Verbetering outcome

Aantal geweldsincidenten in het cliëntsysteem na melding bij VT	4	Deels**	
Aantal incidenten van directe kindermishandeling in het cliëntsysteem na melding bij VT			
Aantal incidenten in van partnergeweld in het cliëntsysteem na melding bij VT			
Ontwikkeling van het aantal geweldsincidenten vanaf de melding tot 1 jaar na de melding			
Ontwikkeling van het aantal geweldsincidenten vanaf 1 jaar na de melding tot 1,5 jaar na de melding			
Kwaliteit van leven bij de ouder(s)			
Kwaliteit van leven bij het kind			
Percentage van kinderen met klinische traumaklachten, gerapporteerd door het kind en ouder			
Percentage van ouders met klinische traumaklachten			
Ervaren veiligheid bij de ouder(s)			
Ervaren veiligheid bij het kind (emotionele reactiviteit)			
Gehechtheid met de vader en moeder (volgens kind en moeder/vader)			
Opvoedingsstress bij de ouder(s)			
Tevredenheid van ouders over door hen ontvangen formele/informele hulp			
Tevredenheid van ouders over door kinderen ontvangen formele/informele hulp			
Tevredenheid van tieners over door hen ontvangen ggz- en jeugdhulp			
Gemiddeld aantal instellingen van wie tieners/kinderen JGZ en jeugdzorg hulp hebben ontvangen			
Gemiddeld aantal betrokken hulpinstellingen voor formele hulp aan ouders en kinderen			
Eerder signaleren en bespreken	2		

- * De gegevens zijn gebaseerd op de volgende bronnen:
 1. Onderzoeksprogramma prevalentie huiselijk geweld en kindermishandeling
 2. Prevalentiemonitor Huiselijk Geweld en Seksueel Geweld
 3. Recidiveonderzoek WODC
 4. Cohortstudies Verwey-Jonker instituut
 5. Beleidsinformatie Veilig Thuis
 6. Beleidsinformatie Jeugd
 7. Politiregistratiegegevens (BHV)
 8. Registraties Raad voor de Kinderbescherming
 9. Slachtoffers moord- en doodslag CBS
 10. Registraties Openbaar Ministerie
 11. Raad voor de Rechtspraak

- ** Deze informatie is alleen voor de volgende regio's beschikbaar:
 - Amsterdam-Amstelland
 - Brabant Noordoost
 - Flevoland
 - Gooi en Vechtstreek
 - Groningen
 - Haaglanden
 - IJsselland
 - Kennemerland
 - Noord-Brabant Midden
 - Rotterdam-Rijnmond
 - Twente
 - Utrecht
 - Zaanstreek-Waterland